

Instalacje



SIECI GAZOWE



SIECI WODOCIĄGOWE



SIECI KANALIZACYJNE



SIECI CIEPŁOWNICZE









DROGOWNICTWO

SKŁADY „KROPELEK”

SKŁADY „PECEFAŁ”

SKŁADY „ZELIWIARZ”

3. 215 I. CENNIK PODSTAWOWY SIECI KANALIZACYJNE WPUSTY I SYFONY BP EDYCJA I 2012. STAN NA DZIEŃ 2012.10.01

HL801R	Złącze skłapane redukcyjne do HL801 dla rur i kłębów gładkich		
	HL801R/M32-25 Złącze skłapane, redukcyjne - gwintowane M32-25 do HL801, dla przewodów 8 - 14mm lub 11 - 18mm	25,34	31,66 ^{***}
	HL801R/M40-25 Złącze skłapane, redukcyjne - gwintowane M40-25 do HL801, dla przewodów 8 - 14mm	43,31	53,27 ^{***}
	HL801R/M40-32 Złącze skłapane, redukcyjne - gwintowane M40-32 do HL801, dla przewodów 17 - 25mm	43,31	53,27 ^{***}
	HL801R/M50-25 Złącze skłapane, redukcyjne - gwintowane M50-25 do HL801, dla przewodów 8 - 14mm lub 11 - 18mm	73,87	90,86 ^{***}
	HL801R/M50-32 Złącze skłapane, redukcyjne - gwintowane M50-32 do HL801, dla przewodów 17 - 25mm	73,87	90,86 ^{***}
	HL801R/M50-40 Złącze skłapane, redukcyjne - gwintowane M50-40 do HL801, dla przewodów 22 - 33mm	73,87	90,86 ^{***}
	HL801R/M63-32 Złącze skłapane, redukcyjne - gwintowane M63-32 do HL801, dla przewodów 17 - 25mm	106,39	133,08 ^{***}
	HL801R/M63-40 Złącze skłapane, redukcyjne - gwintowane M63-40 do HL801, dla przewodów 22 - 33mm	106,39	133,08 ^{***}
	HL801R/M63-50 Złącze skłapane, redukcyjne - gwintowane M63-50 do HL801, dla przewodów 28 - 38mm	106,39	133,08 ^{***}
HL801B	Zasłepka dla umywalki wybitego otworu		
	HL801B/M32 Zasłepka M32 do HL801, dla zasłepienia nie używanego otworu M32	23,30	28,66 ^{***}
	HL801B/M40 Zasłepka M40 do HL801, dla zasłepienia nie używanego otworu M40	37,65	46,31 ^{***}
	HL801B/M50 Zasłepka M50 do HL801, dla zasłepienia nie używanego otworu M50	47,85	58,86 ^{***}
	HL801B/M63 Zasłepka M63 do HL801, dla zasłepienia nie używanego otworu M63	67,60	75,77 ^{***}
HL805, 807, 810	Zestaw zakończenia kominków wentylacyjnych hapowietrzających		
	HL805 DN 50	93,66	115,20 ^{***}
	HL807 DN 75	109,98	135,28 ^{***}
	HL810 DN 110	80,13	98,56 ^{***}
HL805.0, 807.0, 810.0	Zakończenie aluminiowe		
	HL805.0 DN 50	66,16	81,37 ^{***}
	HL807.0 DN 75	79,24	97,66 ^{***}
	HL810.0 DN 110	67,70	112,76 ^{***}
HL805.1, 807.1, 810.1	Filtracja uszczelniająca		
	HL805.1 DN 50	25,55	31,40 ^{***}
	HL807.1 DN 75	31,43	38,65 ^{***}
	HL810.1 DN 110	34,72	42,71 ^{***}
HL900N(ECO)	Zawór napowietrzający zgodny z normą PN-EN12385, w najwyższej klasie A7. Nie wydzielający zapachów dzięki specjalnej membranie. Siarka ochronna, ściągana. Możliwy montaż zaworu poniżej poziomu zalewania przykrywanych przyborów, prac w temp. -40stC. Informacje podaje norma PN-EN12386 - 2, oraz biuletyn techniczny firmy HL.		
	HL900N DN 50/75/110	170,76	210,04 ^{***}
	HL900NECO DN110	117,81	145,92 ^{***}
	HL901 DN75/90/110	154,87	188,51 ^{***}
CE	Certyfikacja		
	HL900N.3E Instalacja DN50/75	36,80	42,48 ^{***}
	HL901M3D O-ring 30x40mm	1,88	4,78 ^{***}
	HL900N.3E Siarka ochronna	27,81	29,32 ^{***}
	HL9001.3E Siarka ochronna	32,74	27,01 ^{***}
	HL91001D Instalacja gumowa DN75/110	20,81	25,60 ^{***}
HL902	Zawór napowietrzający gwintowany gw. 1"		
	HL902	58,94	72,40 ^{***}
	Certyfikacja		
	HL91950D O-ring 18x2,5mm	2,61	3,21 ^{***}
HL902T	Zawór napowietrzający 1", z brzojkiem DN32 lub DN40. Dla pojedynczej umywalki lub zlewu. Montaż pod umywalką na podjętą syfonu.		
	HL902T30 DN 32	98,86	121,60 ^{***}
	HL902T40 DN 40	98,86	121,60 ^{***}
	Certyfikacja		
	HL902.3E Trójnik DN32x1/2" z gwintem gw. 1"	40,15	50,61 ^{***}
	HL902.3E Trójnik DN40x1/2" z gwintem gw. 1"	49,15	50,61 ^{***}
	HL91990D Uszczelnienie 1 3/4" 100x100	3,63	3,21 ^{***}
	HL91990C Uszczelnienie 1 1/2" 100x100	2,60	3,21 ^{***}
	HL91046D Membranka 5/8"	7,20	9,48 ^{***}
	HL91047D Membranka 3/4"	7,20	9,48 ^{***}
	HL902 Zawór napowietrzający gw. 1"	58,94	72,40 ^{***}

INFORMACJE TECHNICZNE ORAZ WYCENY INWESTYCYJNE U NASZYCH DORADCÓW

USŁUGI



TRANSPORTOWE

TAŚMY I FOLIE BUDOWLANE



TAŚMY I FOLIE OPAKOWANIOWE



MATERIAŁY IZOLUJĄCE I USZCZELNIAJĄCE



SYSTEMY DOCIEPLEŃ BUDYNKÓW



BEZPIECZEŃSTWO I HIGIENA PRACY



Chemia

Instalacje:
kontakt bezpośredni: +48 605 227 040
magazyn dla dostaw 1111: ul. Kościuszki 227, 40-600 Katowice
biuro@orangeseven.pl
magazyn dla dostaw 1141: ul. Handlowa 2, 41-807 Zabrze
biuro@orangeseven.pl

Chemia:
kontakt bezpośredni: +48 605 227 040
magazyn dla dostaw 111C: ul. Śląska 88, 40-742 Katowice
biuro@orangeseven.pl
magazyn dla dostaw 114C: ul. Handlowa 2, 41-807 Zabrze
biuro@orangeseven.pl

Kropelek:
kontakt bezpośredni: +48 505 657 795
magazyn dla dostaw 114SIW: ul. Handlowa 2, 41-807 Zabrze
sklad.kropelek.zabrze@orangeseven.pl

Pecafal:
kontakt bezpośredni: +48 505 657 795
magazyn dla dostaw 114SII: ul. Handlowa 2, 41-807 Zabrze
sklad.pecafal.zabrze@orangeseven.pl

Zeliwiarz:
kontakt bezpośredni: +48 505 657 795
magazyn dla dostaw 111SID: ul. Cegielnia Murcki 5, 40-749 Katowice
sklad.zeliwiarz.katowice@orangeseven.pl

Adres do korespondencji i fakturowania: Orange Seven, ul. Opolskiego 1/21, 41-500 Chorzów